

Poêles, Thermopoêles, Inserts, Chaudières, Revêtements

Kachels, Thermokachels, Haarden, CV-Ketels, Bekledingen



TARIF PUBLIC 2011 H.T. - PRODUITS À PELLETS

PRIJSLIJST 2011 (EXCLUSIEF) - PRODUCTEN OP PELLETS


EDILKAMIN

The background of the bottom half of the page is a black and white photograph of numerous wood pellets scattered across a surface. The pellets are cylindrical and have a rough, textured appearance. In the lower center, there is a logo consisting of a stylized white icon of a house with a chimney and a star-like shape inside, followed by the brand name 'EDILKAMIN' in a bold, white, sans-serif font.

LA GAMME, LA PLUS COMPLÈTE D'EUROPE

EUROPA'S MEEST COMPLETE ASSORTIMENT

POÊLES - KACHELS



FORMA
kW 6



TWIN
kW 6



SEVEN
kW 7




FLEXA
kW 8



IRIS UP
kW 8



IRIS PLUS
kW 8



TINY
kW 9



KELLY
kW 9



MAREA
kW 9,3



CHERIE - FUNNY
SPACE-MOON
kW 11




VINTAGE
kW 11



DANUBIO - RIO
NILO
kW 13,5

THERMOPOÊLES - THERMOKACHELS



IDROFLEXA
kW 11,3



ECOIDRO
kW 11,3



NORMA - MIMI
kW 14



ESPRIT-MAGIC
PRESTIGE
kW 18




QUEBEC-TORONTO
kW 24
DETROIT-BOSTON
kW 33



MONTREAL
MIAMI
kW 24 - kW 33

INSERTS - INBOUWHAARDEN



INPELLET 54
kW 8



PELLINSERT 54
kW 8



PELLBOX SCF
kW 10

CHAUDIÈRES - CV-KETELS



EK 17-29-45
kW 17-29-45



BASIC - OTTAWA
kW 18 - kW 24



ATLANTA
kW 33

Poêles - Kachels



| modèle - model | | code | € | |
|---|--|---|--------------------------------|---------------------|
|  | | | | |
| <p>Télécommande avec display 40x40 en dotation. Afstandsbediening met display 40x40 inbegrepen.</p>  | | | | |
|  | <p>Forma kW 6 POÊLE ÉTANCHE Foyer en fonte et acier Panneau synoptique sur le top</p> | <p>frontal en céramique ivoire aspect bois <i>Ivoor kleurige keramiek met houteffect</i></p> | <p>656110 3.190</p> | |
| | <p>LUCHTDICHTE KACHEL <i>Vuurhaard van gietijzer en staal Synoptisch paneel op bovenkant</i></p> | | | |
|  | <p>Twin kW 6 POÊLE ÉTANCHE Foyer en fonte et acier Panneau synoptique sur le top</p> | <p>stonelite marron claire <i>lichtbruine stonelite</i></p> | <p>656120 2.990</p> | |
| | <p>LUCHTDICHTE KACHEL <i>Vuurhaard van gietijzer en staal Synoptisch paneel op bovenkant</i></p> | | | |
|  | <p>Seven kW 7 Structure totalement en fonte. Panneau synoptique sur le top.</p> <p><i>Geheel gietijzeren structuur. Synoptisch paneel op bovenkant.</i></p> | <p>bordeaux et inserts en céramique bordeaux <i>bordeaux en inzetstukken van bordeauxkleurige keramiek</i></p> | 640580 | <p>1.890</p> |
| | | <p>gris et inserts en céramique gris <i>grijs en inzetstukken van grijzekleurige keramiek</i></p> | 640600 | |
| | | <p>gris et inserts en céramique blanc <i>grijs en inzetstukken van witkleurige keramiek</i></p> | 640570 | |
| | | <p>gris et inserts en céramique cuir <i>grijs en inzetstukken van leerkleurige keramiek</i></p> | 640590 | |
| | <p>Télécommande <i>Afstandsbediening</i></p>  | | 633280 | 45 |
|  | | | | |
|   | <p>Flexa kW 8 Structure totalement en fonte. Panneau synoptique "inclinable"</p> <p><i>Geheel gietijzeren structuur. Synoptisch paneel "verstelbaar"</i></p> | <p>flancs en aluminium gris et top en céramique grise <i>Aluminium grijs zijanten en boven van grijze keramiek</i></p> | 656070 | 2.220 |
| | | <p>flancs et top en céramique blanc opaque <i>Boven- en zijanten van mat witte keramiek</i></p> | 654750 | <p>2.390</p> |
| | | <p>flancs et top en céramique noisette <i>Boven- en zijanten van hazelnoot keramiek</i></p> | 656060 | |
| | | <p>flancs et top en céramique rouge <i>Boven- en zijanten van rode keramiek</i></p> | 656050 | |
| <p>Télécommande Slim <i>Afstandsbediening Slim</i></p>  | | 658830 | 45 | |



| modèle -model | | code | € |
|--|--|--------|--------------|
|  <p>Iris Up kW 8 Structure totalement en fonte. Commandes à boutons. <i>Geheel gietijzeren structuur. Draaiknoppen op voorpaneel.</i></p> | <p>flancs et inserts en céramique bordeaux <i>bordeauxkleurige keramiek zijkanten en inzetstukken</i></p> | 638640 | 1.990 |
| | <p>flancs et inserts en céramique gris <i>grijs keramiek zijkanten en inzetstukken</i></p> | 640310 | |
| | <p>flancs et inserts en céramique tourterelle <i>Duifgrijze keramiek zijkanten en inzetstukken</i></p> | 638650 | |
| <p>Télécommande <i>Afstandsbediening</i></p>  | | 633280 | 45 |
|  <p>Iris plus kW 8 Structure totalement en fonte. Panneau synoptique sur le top. <i>Geheel gietijzeren structuur. Synoptisch paneel op bovenkant.</i></p> | <p>flancs en céramique bordeaux <i>Boven- en zijkanten van bordeauxkleurige keramiek</i></p> | 291600 | 2.190 |
| | <p>flancs en céramique abricot <i>Boven- en zijkanten van abrikooskleurige keramiek</i></p> | 291610 | |
| | <p>flancs en céramique crème <i>Boven- en zijkanten van crèmekleurige keramiek</i></p> | 602010 | |
| | <p>flancs en céramique gris <i>Boven- en zijkanten van grijze keramiek</i></p> | 622380 | 2.390 |
| | <p>flancs en pierre ollaire <i>Boven- en zijkanten van speksteen</i></p> | 602020 | |
| <p>Télécommande <i>Afstandsbediening</i></p>  | | 633280 | 45 |
|  <p>Rose * kW 8 Structure totalement en fonte. Commandes à boutons sur le top. <i>Geheel gietijzeren structuur. Draaiknoppen op voorpaneel.</i></p> | <p>flancs en acier gris et inserts céramique rouge <i>Stalen zijkanten, purperrood keramieken bovenkant en inzetstukken</i></p> | 291400 | 2.280 |
| | <p>top et flancs en céramique rouge amarante <i>Boven- en zijkanten van purperrood keramiek</i></p> | 260610 | 2.470 |
| | <p>top et flancs en céramique beige <i>Boven- en zijkanten van beige keramiek</i></p> | 260620 | |
| <p>Télécommande <i>Afstandsbediening</i></p>  | | 633280 | 45 |



Poêles - Kachels



| modèle - model | | code | € |
|---|---|--------|-------|
|  <p>Kelly kW 9 Poêle "gain de place" profond seulement 26 cm Foyer en Scamolex Air chaud canalisable par le top, par l'arrière, par le côté droit Panneau synoptique Façade en acier/vitre <i>Ruimtebesparende kachel slechts 26 cm diep Vuurhaard en Scamolex Warme lucht kanaliseert bovenkant, achterkant of rechterzijkant Synoptisch paneel Voorkant en stalen/glazen</i></p> | <p>revêtement en acier gris perle <i>Bekleed met parelgrijs stalen</i></p> | 656100 | 2.300 |
| | <p>revêtement en acier bordeaux <i>Bekleed met bordeaux stalen</i></p> | 656090 | |
| <p>Télécommande <i>Afstandsbediening</i></p>  | | 633280 | 45 |

NEW 2011
a partir de fin mai
vanaf eind mei





| | | | |
|--|---|--------|-------|
|  <p>Tiny kW 9 Poêle "gain de place" profonde seulement 26 cm Foyer en fonte Air chaud canalisable par le top, par l'arrière, par le côté droit Panneau synoptique Façade vitrée <i>Ruimtebesparende kachel slechts 26 cm diep Vuurhaard en gietijzeren Warme lucht kanaliseert bovenkant, achterkant of rechterzijkant Synoptisch paneel Glazen voorkant</i></p> | <p>revêtement en céramique/acier rouge <i>Bekleed met rode keramiek/stalen</i></p> | 656080 | 2.680 |
| | <p>revêtement en céramique/acier blanc opaque <i>Bekleed met mat witte keramiek/stalen</i></p> | 654450 | |
| <p>Télécommande avec display 40x40 <i>Afstandsbediening met display 40x40</i></p>  | | 633310 | 80 |

NEW 2011
a partir de fin juin
vanaf eind juni

KIT canalisation air chaud - KIT kanalisatie warme lucht

| | | | |
|-------------------------------------|--|--------|----|
| <p>Kit 8 Kelly, Tiny</p> | <p>Pour la canalisation de l'air chaud dans une pièce ADJACENTE, composé de: - 1 tuyau Ø 10 cm, longueur max 1,5 m; 2 colliers serre-tuyau; 1 kit bouche d'air canalisé Ø 10 cm <i>Voor het kanaliseren van de warme lucht naar een AANGRENZENDE ruimte, bestaande uit: - nr. 2 klemringen; nr. 1 aluminium leiding Ø 10 cm, lengte max 1,5 m; nr. 1 kit opening gekanaliseerde lucht Ø 10 cm.</i></p> | 297360 | 65 |
|-------------------------------------|--|--------|----|

| | | | |
|--|---|--------|-------|
|  <p>Marea kW 9,3 Programmateur horaire hebdomadaire et télécommande en dotation. <i>Stalen en gietijzeren structuur. Uur-week programmabesturing en Afstandsbediening inbegrepen.</i></p>  | <p>flancs en acier gris <i>Zijkanten van grijs staal</i></p> | 435210 | 2.540 |
| | <p>flancs en acier noir <i>Zijkanten van zwart staal</i></p> | 624960 | |
| | <p>flancs en acier bordeaux <i>Zijkanten van bordeaux staal</i></p> | 641710 | |
| | <p>flancs en acier terre-cuite <i>Zijkanten van terracotta staal</i></p> | 641720 | 2.840 |
| | <p>flancs en pierre ollaire <i>Zijkanten van speksteen</i></p> | 435570 | |

Poêles - Kachels



| modèle -model | | code | € | |
|--|--|---|--------|--------------|
| SIMPATY LINE kW 11   | | | | |
| Structure totalement en fonte. Télécommande avec display 40x40 en dotation. <i>Geheel gietijzere structuur. Afstandsbediening met display 40x40 inbegrepen.</i> | | | | |
|  Vintage kW 11 | NEW 2011 <i>a partir de fin juin</i> <i>vanaf eind juni</i> | flancs, top et inserts en céramique rouge <i>Boven- en zijkanten van rode keramiek</i> | 657470 | 3.180 |
| | | flancs, top et inserts en céramique blanc moucheté <i>Boven- en zijkanten van wit gevlekt keramiek</i> | 657480 | |
|  Funny kW 11 | | flancs en acier gris top et inserts en céramique gris <i>Stalen grijs zijkanten, grijs keramieken bovenkant en inzetstukken</i> | 637940 | 2.890 |
| | | flancs en acier gris top et inserts en céramique rouge <i>Stalen grijs zijkanten, rode keramieken bovenkant en inzetstukken</i> | 653200 | |
| | | flancs en acier gris top et inserts en céramique blanc crème <i>Stalen grijs zijkanten, crèmekleurige keramieken bovenkanten inzetstukken</i> | 653210 | |
|  Cherie kW 11 | | flancs, top et inserts en céramique noisette <i>Boven- en zijkanten van hazelnoot keramiek</i> | 648070 | 3.040 |
| | | flancs, top et inserts en céramique rouge <i>Boven- en zijkanten van rode keramiek</i> | 637930 | |
| | | flancs, top et inserts en céramique blanc crème <i>Boven- en zijkanten van crèmekleurige keramiek</i> | 637920 | |
|  Moon kW 11 | | flancs et top en pierre ollaire <i>Boven- en zijkanten van speksteen</i> | 639300 | 3.190 |
|  Space kW 11 | | flancs et top en pierre de sable <i>Boven- en zijkanten van zandsteen</i> | 640820 | 3.190 |

KIT canalisation air chaud - KIT kanalisatie warme lucht

| | | | |
|-----------------------------------|---|--------|-----------|
| Kit 10 Simpaty Line | Pour la canalisation de l'air chaud dans une pièce ADJACENTE, composé de: - 1 tuyau Ø 10 cm, longueur max 1,5 m; 1 goulotte terminale; 1 rosace murale; 1 cache conduit; 2 colliers de blocage des tuyaux. <i>Voor het kanaliseren van de warme lucht naar een AANGRENZENDE ruimte, bestaande uit:</i> - 1 buis Ø 10 cm, lengte max 1,5 m; 1 opening; 1 ring; 1 afdekking voor de buis; 2 klemringe buizen. | 643890 | 78 |
| Kit 10 bis Simpaty Line | Pour la canalisation de l'air chaud dans une pièces ÉLOIGNÉE, composé de: - 1 tuyau Ø 10 cm, longueur max 6 m; 1 goulotte terminale; 1 rosace murale; 1 cache conduit; 2 colliers de blocage des tuyaux; 2 colliers mural. <i>Voor het kanaliseren van de warme lucht naar een AFSTAND ruimte, bestaande uit:</i> - 1 buis Ø 10 cm, lengte max 6 m; 1 opening; 1 ring; 1 afdekking voor de buis; 2 klemringe buizen; 2 ringe. | 645690 | 96 |

Poêles - Kachels



| modèle -model | code | € |
|---------------|------|---|
|---------------|------|---|

TOP LINE kW 13,2



canalisée/kanalisiatie

Structure totalement en fonte. Télécommande avec display 40x40 en dotation.
Geheel gietijzeren structuur. Afstandsbediening met display 40x40 inbegrepen.



NEW 2011

Danubio kW 13,2

flancs en acier gris, top et inserts en céramique gris
Stalen grijs zijkanten,
grijs keramieken bovenkant en inzetstukken

657050

3.600



NEW 2011

Nilo kW 13,2

top et flancs en céramique rouge
Boven- en zijkanten van rode keramiek

657020

top et flancs en céramique ambre
Boven- en zijkanten van amberkleurige keramiek

657010

3.800

top et flancs en céramique blanc moucheté
Boven- en zijkanten van wit gevlekt keramiek

657030



NEW 2011

Rio kW 13,2

top et flancs en pierre ollaire
Boven- en zijkanten van speksteen

657040

3.900

KIT canalisation air chaud - KIT kanalisatie warme lucht

Kit 11
Top Line

Pour la canalisation de l'air chaud dans une pièce ADJACENTE, composé de:
- 1 tuyau Ø 10 cm, longueur max 1,5 m; 1 goulotte terminale; 1 rosace murale;
1 cache conduit; 2 colliers de blocage des tuyaux.

Voor het kanaliseren van de warme lucht naar een AANGRENZENDE ruimte, bestaande uit:
- 1 buis Ø 10 cm, lengte max 1,5 m; 1 opening; 1 ring; 1 afdekking voor de buis; 2 klemringe buizen.

645700

78

Kit 11 bis
Top Line

Pour la canalisation de l'air chaud dans une pièces ÉLOIGNÉE, composé de:
- 1 tuyau Ø 10 cm, longueur max 6 m; 1 goulotte terminale; 1 rosace murale; 1 cache conduit;
2 colliers de blocage des tuyaux; 2 colliers mural.

Voor het kanaliseren van de warme lucht naar een AFSTAND ruimte, bestaande uit:
- 1 buis Ø 10 cm, lengte max 6 m; 1 opening; 1 ring; 1 afdekking voor de buis; 2 klemringe buizen;
2 ringe.

645710

96

Revêtements - Bekledingen

INPELLET 54
PELLINSERT 54


PELLBOX SCF




| modèle -model | | code | € | code | € |
|---------------|--|--------|-------|--------|-------|
| Air | cadre en stonelite blanc antares et fers ronds en acier <i>Lijst van antares witte Stonelite met glanzende inox stalen rondjes.</i> | 258060 | 650 | 258080 | 710 |
| | cadre en verre sérigraphié rouge et fers ronds en acier <i>Lijst van geserigrafeerd rood glas met glanzende inox stalen rondjes</i> | 258220 | 1.240 | 258230 | 1.250 |
| | cadre en travertin rouge et fers ronds en acier <i>Lijst van geserigrafeerd rood glas met glanzende inox stalen rondjes</i> | 258070 | 780 | 258090 | 830 |
| Arabesque | Cadre en marbre tigré oriental et inserts en acier <i>Lijst van geserigrafeerd rood glas met glanzende inox stalen rondjes</i> | 250110 | 970 | 251940 | 1.030 |
| | Cadre en marbre veiné "arabescato" blanc et inserts en acier <i>Lijst van helder wit geguillocheerd marmer en gesatineerd inox staal</i> | 250100 | 1.450 | 251930 | 1.550 |
| Bix Box 62 | Cadre en acier inox (inclus pare-étincelles au sol) <i>Lijst van helder wit geguillocheerd marmer en gesatineerd inox staal</i> | ----- | --- | 294740 | 2.000 |
| High Tech | Cadre en modules en cuivre bouchardé <i>Gelakte metalen lijst bekleed met trilkoperen en transparant poedergelakte modules</i> | 258020 | 1.450 | 258040 | 1.490 |
| | Cadre en modules en acier inox satiné <i>Gelakte metalen lijst bekleed met gesatineerde inox stalen modules</i> | 258030 | 1.180 | 258050 | 1.240 |
| Incas | Cadre en travertin clair et inserts dans différentes tonalités <i>Lijst van lichtgekleurd travertijn met sierelementen in verschillende kleuren. Het paneel is gemaakt van lichtgekleurd gebouchardeerd marmer. Stalen draagstructuur.</i> | 625710 | 1.350 | 625720 | 1.410 |
| Iron | Cadre en acier vernis gris foncé <i>Afgeschuinde lijst van donkergrijs poedergelakt staal</i> | 250070 | 330 | 251990 | 340 |
| Jungle | Cadre en mosaïque de travertin à carreaux de différents matériaux <i>Lijst van lichtgekleurd travertijn en notenhout met een mozaïekcompositie met tegels van verschillende materialen (glas, keramiek, inox)</i> | 256660 | 1.600 | 256670 | 1.650 |
| Sahara | Cadre en travertin avec insert en acier inox <i>Lijst van glanzend beige travertijn met inox stalen sierelementen. Antraciet gelakte metalen draagstructuur.</i> | 250090 | 1.200 | 251970 | 1.260 |
| Silver | Cadre en acier vernis gris clair <i>Lijst van lichtgrijs poedergelakt staal voorzien van een geometrische insnijding.</i> | 250080 | 330 | 252000 | 340 |
| Wood | Cadre en bois wéngé <i>Stalen structuur en bekleding van horizontale holle wéngé balken.</i> | 277450 | 2.010 | 277460 | 2.020 |





| modèle - model | code | € |
|---|--------|-------|
| <div data-bbox="60 362 288 533" data-label="Image"> </div> <div data-bbox="624 280 799 365" data-label="Text"> <p>NEW 2011 a partir de mars vanaf maart</p> </div> <p>Inpellet 54 kW 8</p> <p>Foyer entièrement en fonte, grille incorporée dans la façade, chargement frontal du pellet. Expulsion des fumées arrière forcée (Ø 8 cm). Radiocommande avec display 40x40 en dotation.</p> <p><i>Geheel gietijzeren vuurhaard, ingebouwd rooster aan de voorkant, frontaal laden van pellets. Geforceerde verticale afvoer (Ø 8 cm). Afstandsbediening met display 40x40 inbegrepen.</i></p> <div data-bbox="1129 459 1241 566" data-label="Image"> </div> | 651460 | 2.490 |
| <div data-bbox="60 808 288 1001" data-label="Image"> </div> <p>Pellinsert 54 kW 8</p> <p>Foyer entièrement en fonte, porte externe avec verre céramique totalement plane, chargement frontal. Expulsion des fumées arrière forcée (Ø 8 cm). Radiocommande avec display 40x40 en dotation.</p> <p><i>Geheel gietijzeren vuurhaard, extern keramieglazen deurtje zonder zichtbare structuur, frontaal laden van pellets. Geforceerde verticale afvoer (Ø 8 cm). Afstandsbediening met display 40x40 inbegrepen.</i></p> <div data-bbox="1117 994 1228 1102" data-label="Image"> </div> | 623300 | 2.690 |
| <div data-bbox="60 1131 280 1310" data-label="Image"> </div> <p>Support (pour une installation comme une cheminée à foyer fermé) <i>Steun (voor de installatie als openhaard met gesloten vuurhaard)</i> (Inpellet 54 - Pellinsert 54)</p> | 627660 | 90 |
| <p>Cadre de finition inox satiné externe (par pour une installation comme insert) <i>Gesatineerde inox lijst buitenkant (niet voor de installatie als inbouwhaard)</i> (Inpellet 54 - Pellinsert 54)</p> <div data-bbox="1158 1373 1241 1442" data-label="Image"> </div> | 631200 | 150 |
| <p>CÂBLE pour combinateur téléphonique GSM <i>KABEL voor GSM telefoonschakelaar</i> (Inpellet 54 - Pellinsert 54)</p> | 640560 | 20 |
| <div data-bbox="76 1809 293 2089" data-label="Image"> </div> <p>Pellbox SCF kW 10</p> <p>Frontal en acier, structure et foyer en fonte, porte en verre céramique, chargement frontal des pellets. Panneau synoptique. Télécommande avec display 40x40. Programmeur horaire hebdomadaire. Avec chevalet réglable en hauteur. Avec kit pour la canalisation.</p> <p><i>Stalen voorkant, gietijzeren structuur en vuurhaard, keramieglazen deurtje, frontaal laden van pellets. Synoptisch paneel. Voorzien van in hoogte verstelbaar pootje. Voorzien van kanalisatiekit. Afstandsbediening met 40x40 display en standaard geleverde uur-week programmabesturing.</i></p> <div data-bbox="1120 2033 1232 2141" data-label="Image"> </div> | 288950 | 3.060 |

Thermopoêles - Thermokachels




| modèle -model | | code | € | |
|---|--------|--|--------|--------------|
|  <p>NEW 2011 a partir de août vanaf augustus</p> <p>Idroflexa kW 11,3 Structure totalement en fonte. Panneau synoptique "inclinaison" Geheel gietijzeren structuur. Synoptisch paneel "verstelbaar"</p> <p>Télécommande Slim Afstandsbediening Slim</p>  | |  | | |
| | | flancs en aluminium gris <i>Aluminium grijs zijkanten</i> | 656020 | 3.050 |
| | | flancs et top en céramique blanc opaque <i>Boven- en zijkanten van mat witte keramiek</i> | 655990 | 3.220 |
| | | flancs et top en céramique noisette <i>Boven- en zijkanten van hazelnoot keramiek</i> | 656010 | |
| flancs et top en céramique rouge <i>Boven- en zijkanten van rode keramiek</i> | 656000 | | | |
| | | Télécommande Slim Afstandsbediening Slim | 658830 | 45 |

| | | | | |
|---|--|---|--------|--------------|
|  <p>Ecoidro kW 11,3 Programmateur horaire hebdomadaire. <i>Uur-week programmabesturing.</i></p> <p>Télécommande Afstandsbediening</p>  | | flancs en acier gris aluminium inserts céramique rouge <i>Aluminiumgrijs staal zijkanten, rood keramiek bovenkant en inzetstukken</i> | 276230 | 3.020 |
| | | flancs en acier gris inserts céramique beige <i>Donkergrijs staal zijkanten, beige keramiek bovenkant en inzetstukken</i> | 276220 | |
| | | top et flancs en céramique rouge amarante <i>Boven- en zijkanten van purperrood keramiek</i> | 275390 | 3.220 |
| | | top et flancs en céramique beige <i>Boven- en zijkanten van beige keramiek</i> | 276130 | |
| | | Télécommande Afstandsbediening | 633280 | 45 |

MELODY LINE

| | | | | |
|---|--|--|--------|--------------|
|  <p>Norma kW 14 Programmateur horaire hebdomadaire. <i>Uur-week programmabesturing.</i></p> | | flancs en acier et aluminium avec top et inserts en pierre ollaire <i>Aluminium et staal zijkanten, spekstenen bovenkant en inzetstukken</i> | 633130 | 3.690 |
| | | flancs et top en pierre de sable <i>Zandstenen boven- en zijkanten</i> | 633140 | 3.990 |
|  <p>Mimi kW 14 Programmateur horaire hebdomadaire. <i>Uur-week programmabesturing.</i></p> | | | | |
| | | <p>Télécommande avec display 40x40 pour Norma et Mimi Afstandsbediening met display 40x40 voor Norma en Mimi</p>  | | 633310 |

Thermopoêles - Thermokachels



modèle -model

code

€

TOP LINE kW 18



Télécommande avec display 40x40 en dotation.
Afstandsbediening met display 40x40 inbegrepen.



NEW 2011

Magic kW 18

flancs en acier gris top et inserts en céramique gris
Stalen grijs zijanten, grijs keramieken bovenkant en inzetstukken

648190

4.000



NEW 2011

Prestige kW 18

top et flancs en céramique rouge
Boven- en zijanten van rode keramiek

648170

top et flancs en céramique ambre
Boven- en zijanten van amberkleurige keramiek

648150

4.200

top et flancs en céramique blanc moucheté
Boven- en zijanten van wit gevlekt keramiek

648160



NEW 2011

Esprit kW 18

top et flancs en pierre ollaire
Boven- en zijanten van speksteen

648180

4.300

KIT pour la production et accumulation d'eau chaude sanitaire, utile pour la production modérée d'eau chaude sanitaire; peut être combiné avec des thermopoêles de puissance minimum égale à 14 kW.

KIT voor de productie en accumulatie van sanitair water nuttig voor de beperkte productie van warm water voor sanitair gebruik. Kan gecombineerd worden met thermokachels met een minimum vermogen van 14 kW.



KIT 4

Kit composé de:
échangeur à 20 plaques, électrovanne à 3 voies, soupape de sécurité thermique, flussostat et régulateur électronique.

Kit bestaande uit:
warmteuisselaar met 20 platen, driewegs elektroklep, thermische afvoerklep, debietregelaar en elektronische regelaar.

264290

480




Coffret mural pour l'introduction Kit 4

Wandkastje voor KIT 4

262140

150

Thermopoêles - Thermokachels



| modèle -model | code | € |
|---------------|------|---|
|---------------|------|---|

Kit incorporé pour la production instantanée d'eau chaude sanitaire

Een ingebouwde kit voor die onmiddellijke productie van warm water voor sanitaire gebruik

EXTRA LINE kW 24



Telecommande avec display 40x40 en dotation.
Afstandsbediening met display 40x40 inbegrepen



Toronto kW 24

flancs en acier et inserts en céramique rouge
Grijs stalen zijanten, rood keramieken bovenkant en inzetstukken

637770

4.870

flancs en acier et inserts en céramique crème
Grijs stalen zijanten, crèmekleurige keramieken bovenkant en inzetstukken

637760



Quebec kW 24

flancs et inserts en céramique rouge
Zijkanten en inzetstukken van rood keramieken

637750

5.150

flancs et inserts en céramique crème
Zijkanten en inzetstukken van crèmekleurige keramieken

637740



Montreal kW 24

NEW 2011
a partir de mai
vanaf mei

flancs en céramique bordeaux décorée
bordeaux keramieken zijanten met bloemversiering

656030

5.150

EXTRA LINE kW 33



Telecommande avec display 40x40 en dotation.
Afstandsbediening met display 40x40 inbegrepen



Boston kW 33

NEW 2011
a partir de avril
vanaf april

flancs en acier et inserts en céramique rouge
Grijs stalen zijanten, rood keramieken bovenkant en inzetstukken

652500

5.520

flancs en acier et inserts en céramique crème
Grijs stalen zijanten, crèmekleurige keramieken bovenkant en inzetstukken

652490



Detroit kW 33

NEW 2011
a partir de avril
vanaf april

flancs et inserts en céramique rouge
Zijkanten en inzetstukken van rood keramieken

652480

5.800

flancs et inserts en céramique crème
Zijkanten en inzetstukken van crèmekleurige keramieken

652470



Miami kW 33

NEW 2011
a partir de avril
vanaf april

flancs en céramique bordeaux décorée
bordeaux keramieken zijanten met bloemversiering

656040

5.800

Chaudières - CV-Ketels



| modèle -model | code | € |
|---------------|------|---|
|---------------|------|---|

Radiocommande avec display 40x40 en dotation.
Afstandsbediening met display 40x40 inbegrepen



Basic kW 18

Réservoir à pellets de 60 kg incorporé
Raccordement à ballon tampon conseillé
Ingebouwde tankinhoud voor pellets van 60 kg
Aansluiting met bolklep aanbevolen

652360

3.600

Ottawa kW 24

Réservoir à pellets de 100 kg incorporé
Kit incorporé pour la production d'eau chaud sanitaire
Ingebouwde tankinhoud voor pellets van 100 kg
Ingebouwde kit voor de productie van warm water voor sanitair gebruik

637780

4.480

Atlanta kW 33

Réservoir à pellets de 100 kg incorporé
Kit incorporé pour la production d'eau chaud sanitaire
Ingebouwde tankinhoud voor pellets van 100 kg
Ingebouwde kit voor de productie van warm water voor sanitair gebruik

NEW 2011
a partir de mai
vanaf mei

652460

5.000

ACCESSOIRES POUR CHAUDIÈRES / ACCESSOIRES VOOR CV-KETELS : BASIC/OTTAWA/ATLANTA



Réservoir équipés de vis sans fin
Tank met inhoud met automatische lader
250 kg

NEW 2011
a partir de mai
vanaf mei

658710

1.500



EK 17
kW 17

631800

6.200

EK 29
kW 29

631810

6.850

EK 45
kW 45

631820

7.750

ACCESSOIRES POUR CHAUDIÈRES / ACCESSOIRES VOOR CV-KETELS: EK 17/29/45

| | | | |
|--|---|--------|-------|
| Réservoir avec vis d'alimentation Tankinhoud met vulschroef | 65 kg équipé d'une vis de 80 cm 65 kg uitgerust met een vulschroef van 80 cm | 631970 | 1.100 |
| | 250 kg équipée d'une vis de 100 cm, non assemblé 250 kg uitgerust met een vulschroef van 100 cm, niet gemonteerd | 631980 | 1.380 |
| | 450 kg équipée d'une vis de 120 cm, non assemblé 450 kg uitgerust met een vulschroef van 120 cm, niet gemonteerd | 631990 | 1.490 |
| Extracteur des fumées Rookverwijderaar | EK 17 | 635610 | 390 |
| | EK 29 | 635620 | 420 |
| | EK 45 | 635630 | 450 |

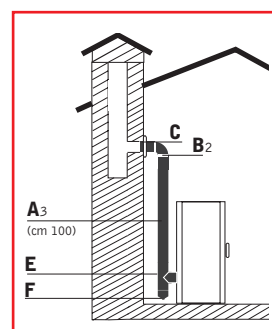
ACCESSOIRES EN OPTION / ACCESSOIRES OPTIONEEL

| | | | |
|---|--|--|----------------------------|
| Silos textile (à utiliser uniquement avec une vis de 160 cm) de 1t., 3t. et 4,5t. et raccord d'adaptation pour vis. Textielsilo (Uitsluitend te gebruiken met een schroef van 160 cm) van 1t, 3t en 4,5t en een aanpasbare aansluiting voor de schroef | | | sur demande op aanvraag |
| Vis complète avec support de 80-100-120-160-200-300-400 et 500 cm. S Schroef met steun van 80-100-120-160-200-300-400 en 500 cm. | | | |

À paroi simple en inox aisi 316/L **VERNI NOIR** Ø cm 8

Complet avec joint pour montage sans collier

Enkele **roestvrijstalen** wand aisi 316/L **ZWART GESCHILDERD** Ø cm 8
voorzien van pakking te monteren zonder klemringen



Element de tube

Stuk buis

Element de tube avec protection thermique (isolé)

Deel rookkanaal met thermische inspectie

Coude

Bocht

Rosace murale (C) - Wandrozet (C)

Collier de fixation (D) - Pijpklem voor wandbevestiging (D)

Raccord en T mâle (E) - T-stuk mannelijk (E)

(pour/voor Ecoidro, Marea)

Raccord en T femelle (E) - T-stuk vrouwelijk (E)

(pour/voor Melody Line, Iris plus, Iris Up, Rose, Simpaty Line)

Bouchon anti condensat (F)

Dop zonder afvoer condenswater (F)

Chapeau pare-pluie (G)

Dop zonder afvoer condenswater (F)

Manchon femelle/femelle (H)

Dubbel buisstuk vrouwelijk (H)

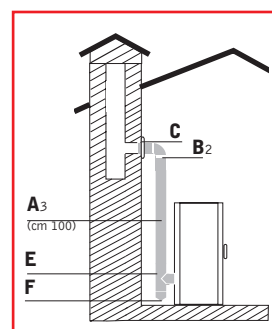
Terminal pour évacuation fumées

Eindstuk rookafvoer

| | code | € | conditionnement verpakking |
|--------------------------|----------------|-----------|-------------------------------|
| (A ₁) cm 25 | EBAS200/80N | 21 | 4 |
| (A ₂) cm 50 | EBAS450/80N | 25 | 9 |
| (A ₃) cm 100 | EBAS950/80N | 34 | 9 |
| cm 150 | EBAS1450/80N | 52 | 4 |
| cm 150 | EBAS1450/80NPT | 95 | 4 |
| (B ₁) 45° | EC45/80N | 31 | 6 |
| (B ₂) 90° | EC90/80N | 40 | 6 |
| | EROS80N | 12 | 4 |
| | EFIS80N | 8 | 4 |
| | ET90/80N | 50 | 4 |
| | ETF90/80N | 50 | 4 |
| | ETAP80N | 22 | 4 |
| | EPAR80N | 63 | 4 |
| | EDFF80N | 27 | 2 |
| | ESCAR80N | 28 | 4 |

À paroi simple en **inox** aisi 316/L Ø cm 8 - Complets de garniture

Enkele **roestvrijstalen** wand aisi 316/L Ø 8 cm - voorzien van pakking



Element de tube

Stuk buis

Coude

Bocht

Rosace murale (C) - Wandrozet (C)

Collier de fixation (D) - Pijpklem voor wandbevestiging (D)

Raccord en T mâle (E) - T-stuk mannelijk (E)

(pour / voor Ecoidro, Marea)

Raccord en T femelle (E) - T-stuk vrouwelijk (E)

(pour / voor Melody Line, Iris plus, Iris Up, Rose, Simpaty Line)

Bouchon anti condensat (F)

Dop zonder afvoer condenswater (F)

Chapeau pare-pluie (G)

Schoorsteen met bescherming tegen regen (G)

Manchon femelle/femelle (H)

Dubbel buisstuk vrouwelijk (H)





Manchon femelle/femelle

Eindstuk rookafvoer

Collier serre tube

Klemringen

| | | | |
|--------------------------|------------|-----------|----|
| (A ₁) cm 25 | EBAS200/80 | 13 | 12 |
| (A ₂) cm 50 | EBAS450/80 | 20 | 12 |
| (A ₃) cm 100 | EBAS950/80 | 28 | 25 |
| (B ₁) 45° | EC45/80 | 25 | 6 |
| (B ₂) 90° | EC90/80 | 32 | 3 |
| | EROS80 | 9 | 1 |
| | EFIS80 | 11 | 5 |
| | ET90/80 | 40 | 3 |
| | ETF90/80 | 40 | 3 |
| | ETAPSSC80 | 24 | 5 |
| | EPAR80 | 36 | 2 |
| | EDFF80 | 16 | 3 |
| | ESCAR80 | 16 | 1 |
| | EFAS80 | 3 | 12 |

| | | code | € |
|---|---|--------|------------|
|  | Glasskamin (A) nettoyant vitro céramique - colis 12 pièces de 75 cl <i>Reinigingsmiddel keramiekglas - (12 stuks à 75 cl)</i> | 155240 | 100 |
|  | Bidon aspirateur cendres (B) <i>Aszuiger (B)</i> | 434110 | 42 |
|  | Plaque au sol en acier (C) <i>Vloerplaat (C)</i> 100x120 ronde / <i>rond</i> | 112700 | 160 |
|  | Combinateur téléphonique GSM Équipement pour tous les poêles et thermopoêles. Permet activer et désactiver les poêles à distance au moyen du téléphone. <i>GSM Telefoonschakelaar Apparatuur voor alle pellet kachels en thermokachels. Maakt het mogelijk om op afstand de kachels te ontsteken met behulp van uw mobiele telefoon.</i> | 281900 | 410 |
| | CÂBLE pour combinateur téléphonique GSM, pour <i>KABEL voor GSM Telefoonschakelaar, voor</i> | | |
| | Top Line, Simpaty Line, Ecoidro, Marea, Norma, Mimì, Tiny, Forma, Twin blanc / <i>wit</i> | 621240 | 20 |
| | Iris Up, Iris plus, Rose, Seven, Kelly noir / <i>zwart</i> | 620550 | |
| | Extra Line, Pellinsert 54, Inpellet 54 bleu / <i>blauwe</i> | 640560 | |



Edilkamin est CERTIFIÉE UNI EN ISO 9001: système de qualité de l'entreprise européen dans sa version globale (conception, production, commercialisation).

Tous les PRODUITS Edilkamin sont certifiés suivant les normes européennes et marqués CE:

Edilkamin heeft het certificaat UNI EN ISO 9001: globaal Europees kwaliteitssysteem voor bedrijven (ontwerp, productie, verhandeling).

Alle Edilkamin producten zijn gecertificeerd aan de hand van Europese normen en zijn voorzien van de CE-markering:

EN 13229 (foyers fermés) - (*gesloten vuurhaarden*)

EN 13240 (poêles à bois) - (*houtkachels*)

EN 14785 (poêles à pellet) - (*pelletkachels*)

EN 303-5 (chaudières à bois et pellets) - (*ketels*)

IMQ Institut Italien marque de qualité - *Italiaans Instituut Kwaliteitsmerk*

FLAMME VERTE Certification française - *Franse certificatiemerck*

15 a BV-G Loi autrichienne sur les émissions - *Oostenrijkse emissiewet*

BAFA Ministère de l' énergie allemand - *Duits Ministerie voor Energie*

VKF Certification suisse - *Zwitserse certificatie*

PCT Certification russe - *Russisch certificaat*

SINTEF Certification produit Norvégien - *Noors productcertificaat*

Revendeur/Verdeler:



GIRRETZ PIERRE ENERGIES ALTERNATIVES sprlu
Rue des Nouvelles Technologies 11 - 4820 DISON
Tel.: 0032 87/44.82.54 - Fax: 0032 87/89.17.35
info@girretzpierre.be - www.girretzpierre.be